

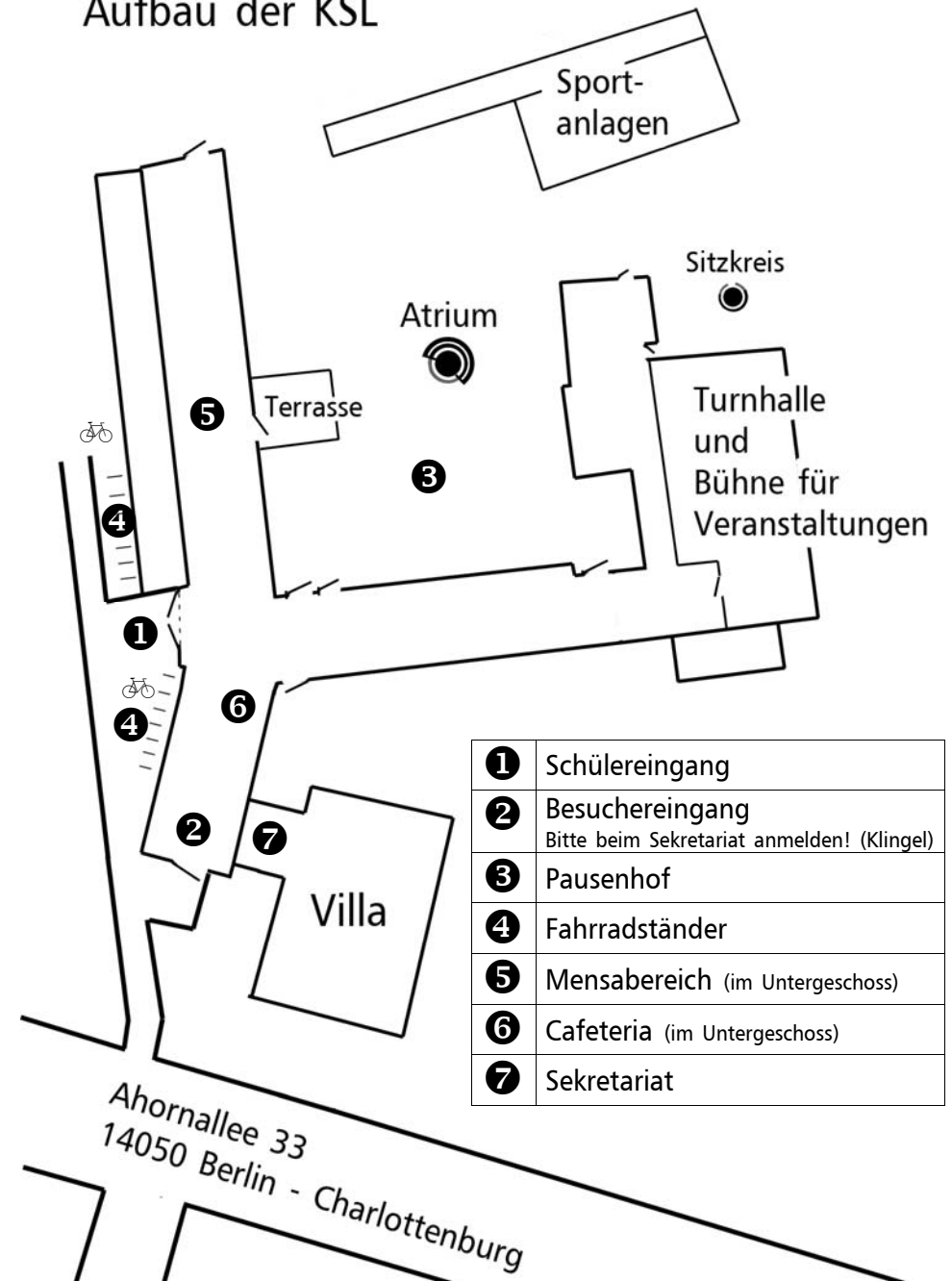
Grundlegende Angaben zum Aufbau der KSL

Lageplan

über die Räume der
Katholischen Schule Liebfrauen

Eine Information für Schüler,
Eltern und Besucher.

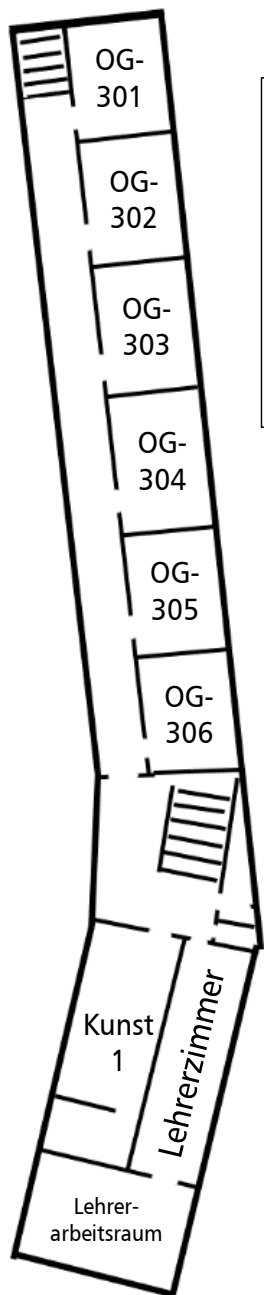
Katholische Schule Liebfrauen
Ahornallee 33
14050 Berlin



①	Schülereingang
②	Besuchereingang Bitte beim Sekretariat anmelden! (Klingel)
③	Pausenhof
④	Fahrradständer
⑤	Mensabereich (im Untergeschoss)
⑥	Cafeteria (im Untergeschoss)
⑦	Sekretariat

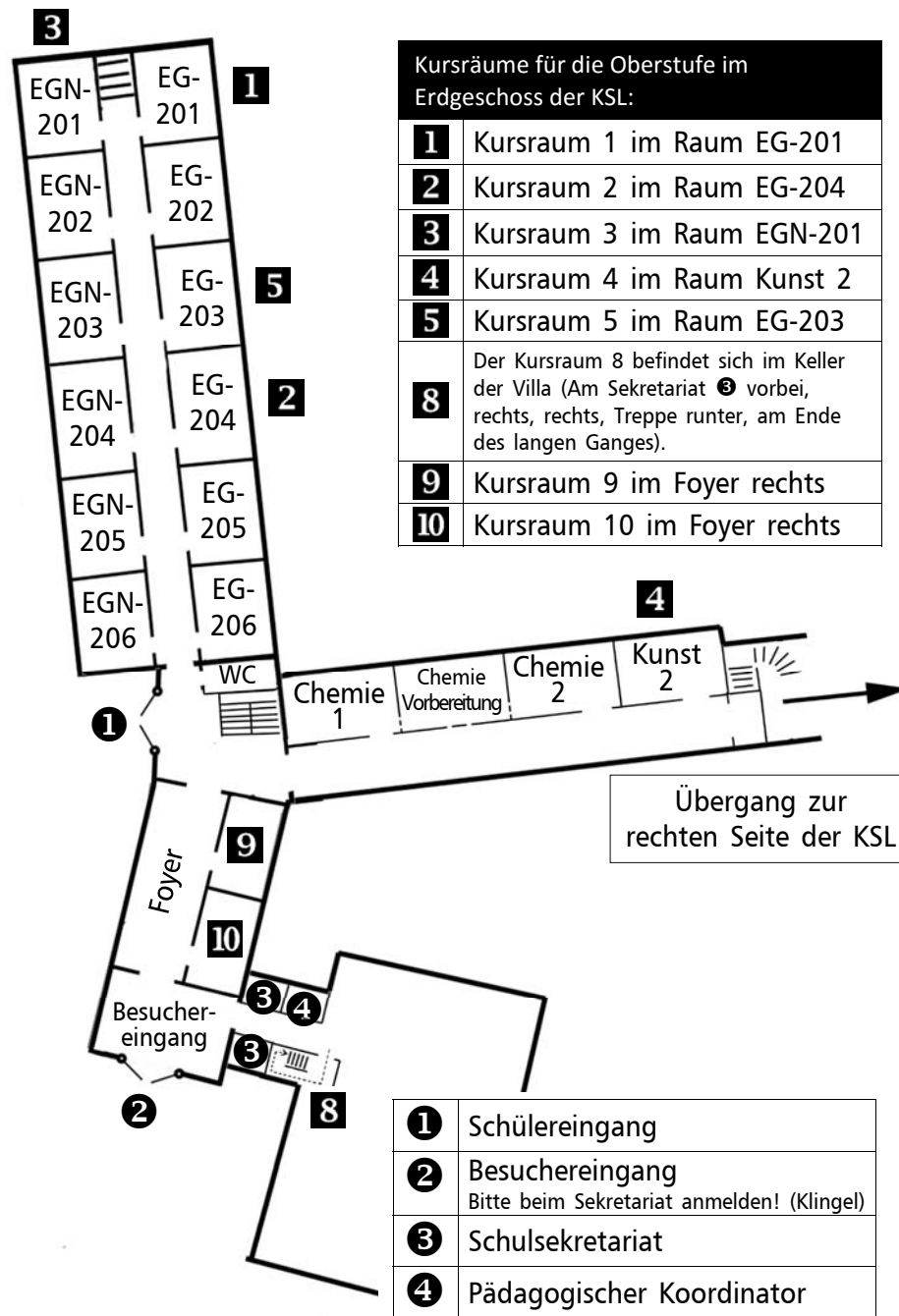
Stand: 6.09.2015, MH.
Änderungen und Irrtum
vorbehalten!

Obergeschoss der KSL



Anmerkung:
 Die Katholische Schule Liebfrauen wurde an einem kleinen Hang gebaut. Aus diesem Grund befindet sich der Pausenhof auf gleicher Höhe mit dem Untergeschoss. Der Besuchereingang ist ausschlaggebend für die Bezeichnung der einzelnen Etagen der KSL: Obergeschoss (OG), Erdgeschoss (EG) und Untergeschoss (UG).
 Entsprechung erfolgt auch die Nummerierung der Klassenräume (z.B. EGN-303 für Raum 303 im Neubau des Erdgeschosses der KSL).

Erdgeschoss der KSL



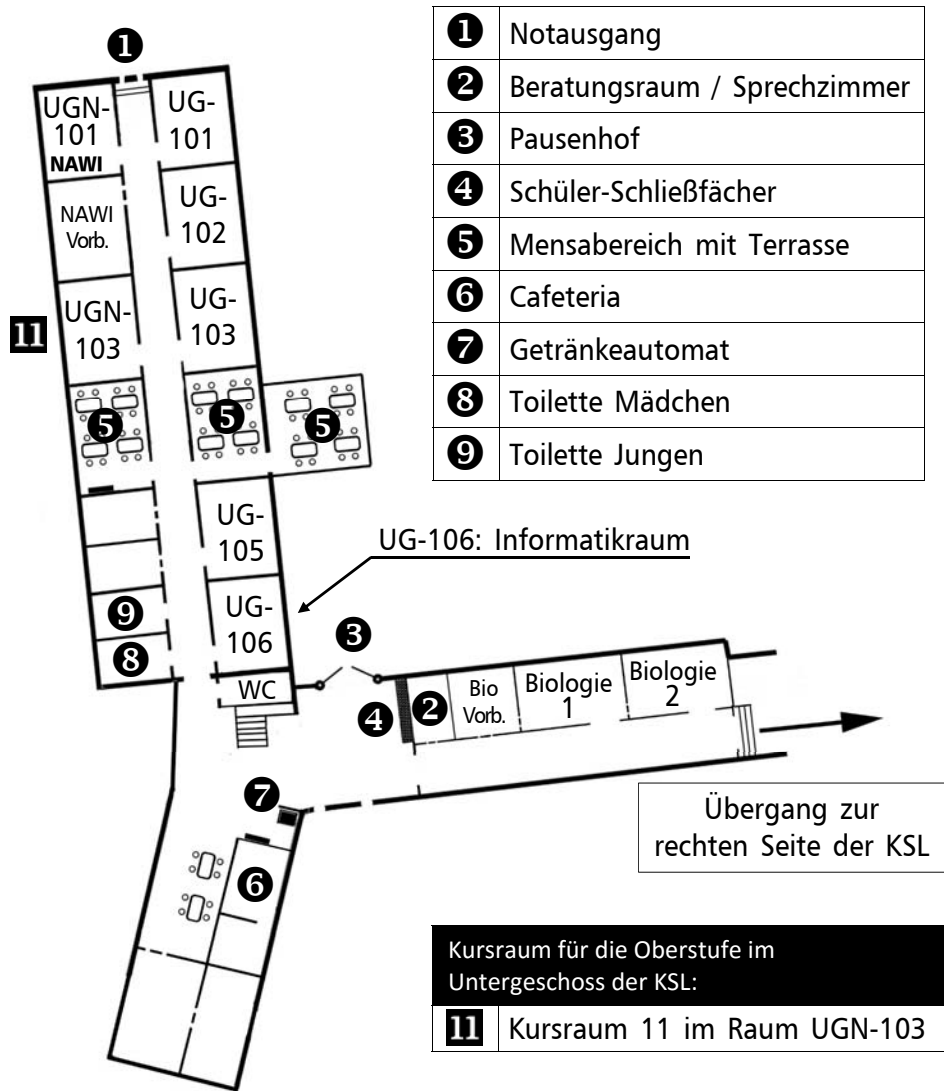
Kursräume für die Oberstufe im Erdgeschoss der KSL:

1	Kursraum 1 im Raum EG-201
2	Kursraum 2 im Raum EG-204
3	Kursraum 3 im Raum EGN-201
4	Kursraum 4 im Raum Kunst 2
5	Kursraum 5 im Raum EG-203
8	Der Kursraum 8 befindet sich im Keller der Villa (Am Sekretariat vorbei, rechts, rechts, Treppe runter, am Ende des langen Ganges).
9	Kursraum 9 im Foyer rechts
10	Kursraum 10 im Foyer rechts

Übergang zur rechten Seite der KSL

1	Schülereingang
2	Besuchereingang Bitte beim Sekretariat anmelden! (Klingel)
3	Schulsekretariat
4	Pädagogischer Koordinator

Untergeschoss der KSL



Weitere Räume auf der rechten Seite der KSL

